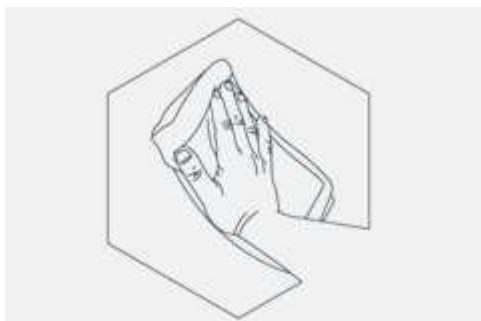


Tipy pro péči o plastová okna

Doporučuje provádět podle potřeby pravidelně následující údržbu:



Dejte pozor, aby se na okenní profil, zasklení ani kování nedostaly zbytky vápna nebo malty. Mohlo by dojít k poškození jak profilu, tak i skla a kování by se mohlo vlivem zatvrdlých zbytků zablokovat.



Přiváděný chladný vzduch snižuje vlhkost v místnosti a zajišťuje tak zdravé klima. Dostatečně svůj byt větrejte, nejlépe několikrát denně, protože relativní vlhkost přesahující 60 % může vést k tvoření plísní.



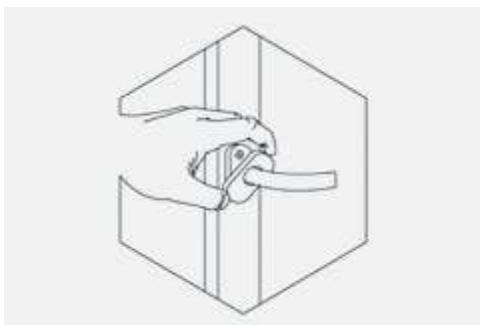
Povrch okenního rámu se nejlépe čistí jemným čisticím prostředkem. Nepoužívejte žádné abrazivní prostředky, nitroředidla ani benzín! Pro odstranění odolného znečištění je potřeba použít speciální čistič, který lze zakoupit u dodavatelů nebo výrobců oken.



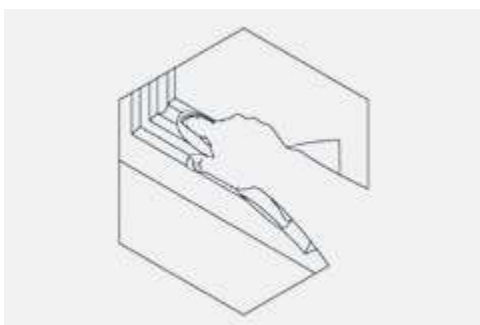
Pravidelně čistěte venkovní stranu oken. Pyl, částice dehtu nebo kovů mohou být vlivem slunečního záření zapečeny do okna. Usazený nános lze pak jen těžko odstranit.



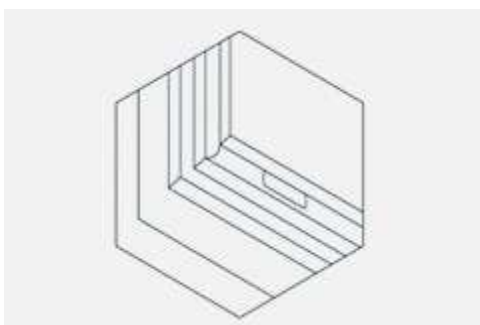
Alespoň jednou ročně namažte kování olejem, aby byl zajištěn jeho trvale lehký chod.



Uvolněné klíčky a úchyty musejí být dotaženy. Šrouby se obnaží nadzvednutím krytky pod úchytem a otočením ze svislé do vodorovné polohy.



Těsnění v rámu musí být každého půl roku ošetřeno přípravkem na těsnění nebo jiným vhodným přípravkem, jako je např. Talkum, Hirschtalg nebo silikonový olej (specializované obchody), aby si zachovalo svou pružnost a funkčnost. Poškozená těsnění je potřeba vyměnit.



Ve stanovených intervalech kontrolujte otvory pro odvádění vody v profilech rámu. Čistota je předpokladem pro bezproblémové odvádění vody.